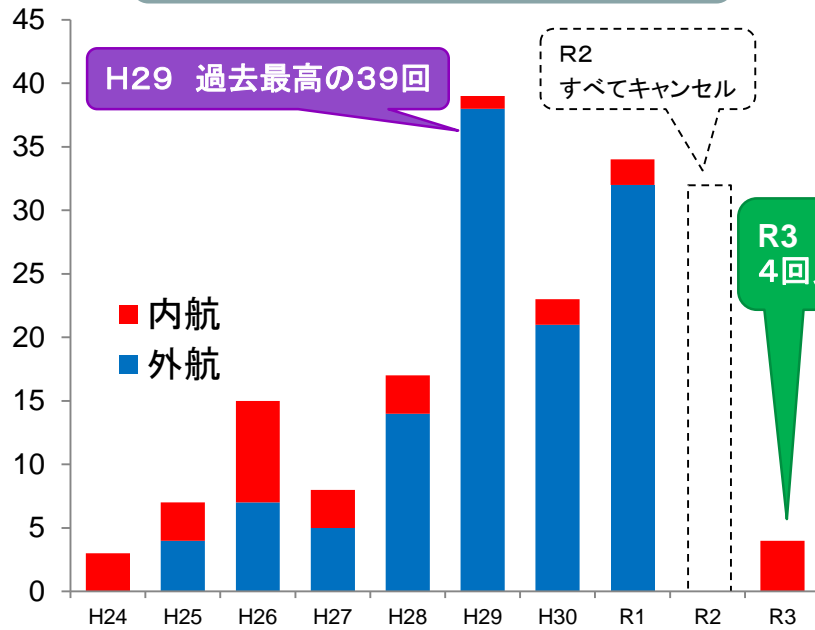


クルーズ船 入港状況

クルーズ客船の入港状況



<令和3年度クルーズ船 入港実績>

- ・ 京都舞鶴港: 4回 ※邦船のみ
 - ▷ 4月 3日 飛鳥Ⅱ
 - ▷ 4月18日 飛鳥Ⅱ
 - ▷ 7月30日 ぱしふいっくびいなす
 - ▷ 8月 1日 ぱしふいっくびいなす
- 発着クルーズ

R3寄港クルーズ船

飛鳥Ⅱ



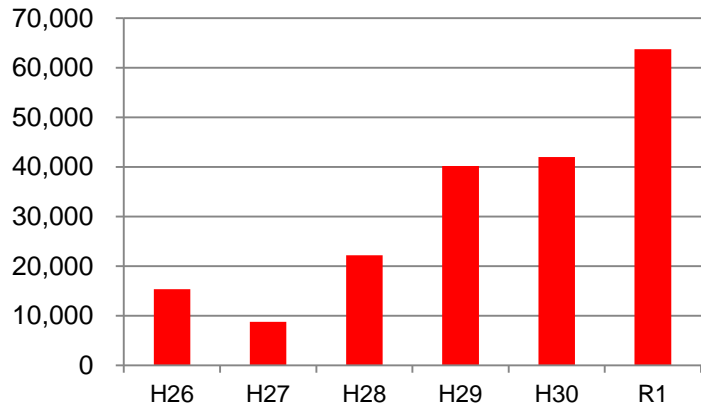
所属: 郵船クルーズ
 総トン数: 50,444トン
 全長: 241m
 乗客定員: 872人

ぱしふいっくびいなす



所属: 日本クルーズ客船
 総トン数: 26,594トン
 全長: 183.4m
 乗客定員: 620人

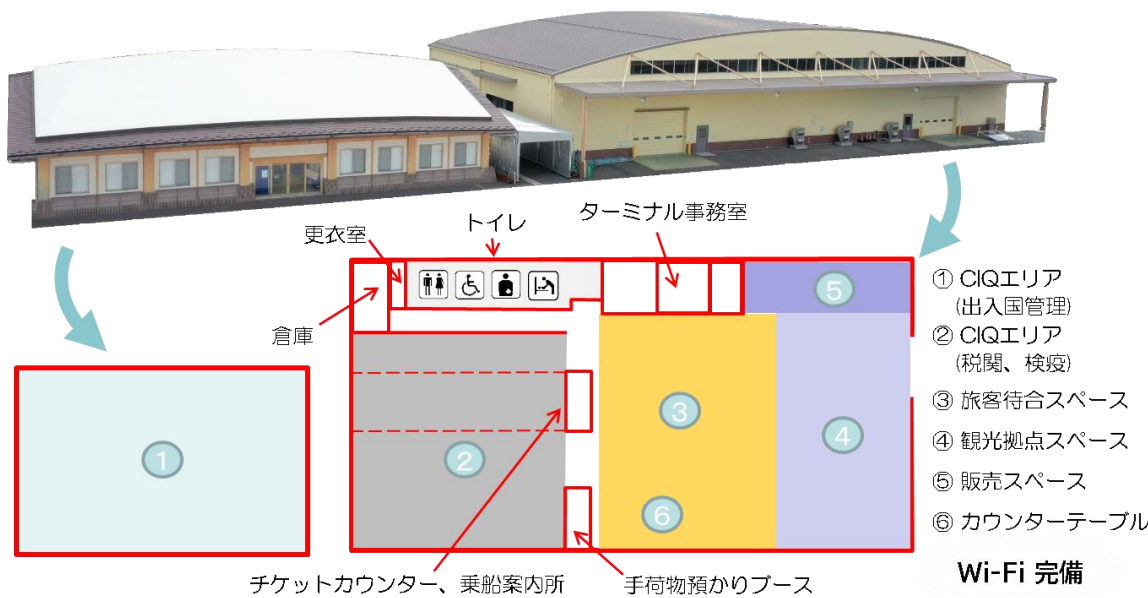
クルーズ船旅客数の経年変化



※京都府調べ

旅客ターミナル 京都舞鶴港 うみとびら

令和3年3月に名称選考会議を開催し、263件の応募案の中から名称を絞り「京都舞鶴港 うみとびら」に決定。令和3年3月末に完成見学会を開催。



◆名称選考会議(R3.3.12)



コンセプト

- ・京都の海の玄関口をイメージするターミナル名
- ・地元住民に親しまれ舞鶴港が地域振興の核となるような名称

◆京都舞鶴港第2ふ頭旅客ターミナル「京都舞鶴港 うみとびら」完成見学会(R3.3.30)



クルーズ船対応施設の整備

- ・第2ふ頭におけるクルーズ旅客受入のための整備を実施
- ・13万・16万トン級大型クルーズ船の受入に向けた航行安全調査を実施

